




VR basics met Sketchup

PRESENTEER UW PRODUCTEN IN UW EIGEN VR-WERELD ZONDER HOGE KOSTEN!

-  Nog niet gekend
-  Nog niet gekend
-  Nog niet gekend

Omschrijving

INTRODUCTIE

Beelden zeggen meer dan woorden. Dat is algemeen bekend. Dus wat zou het betekenen als uw klanten real-life ervaringen hebben met uw product? Dat is wat Virtual Reality (VR) voor u kan betekenen. Dat wilt u uw klant toch ook aanbieden!

WAT KENT MEN NA HET VOLGEN VAN DEZE OPLEIDING?

Na deze opleiding kunt u met de aangegeven tools een eenvoudige VR applicatie maken.

OMSCHRIJVING

Virtual Reality (VR) toepassingen staan bekend om hun hoge kostprijs. Maar nu niet meer! Leer met SketchUp een VR toepassing te maken in een handomdraai! Tegen een minimale kostprijs brengt u uw eigen VR-wereld tot stand!

VOOR WIE IS DEZE OPLEIDING BESTEMD?

Iedereen die een virtuele omgeving wil maken rondom zijn product maar niet het budget van een multinational heeft.

VOORKENNIS

- U heeft de opleiding “[Sketchup voor beginners](#)” gevolgd of bent in het bezit van een gelijkwaardig kennisniveau.
- U werkt tijdens deze cursus met uw eigen iPhone of Android telefoon.
- Een computer worden voorzien.

METHODOLOGIE

De cursus wordt klassikaal gegeven in groepen van **maximaal** 14 personen. U kan dus rekenen op optimale aandacht

Hoe ziet het programma van deze opleiding eruit?

- Introductie VR
- Installeren van uw telefoon
- Introductie van mogelijke tools.
- Een model uploaden
- 360 visualisatie
- Walkthrough visualisatie
- Animatie

Bijkomende info

Het is van belang dat u, voor aanvang van de cursus, een user-account aanmaakt via de [SketchUp-Trimble website](#).

Het is van belang dat u, voor aanvang van de cursus, een user-account aanmaakt via de [SketchUp-Trimble website](#).